



Constructions

الإنشاءات

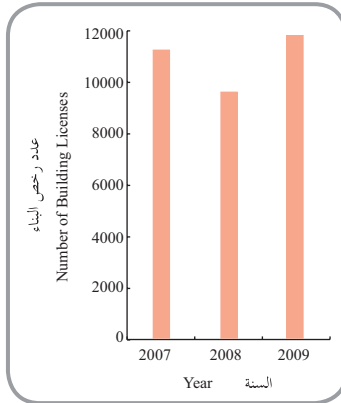
عدد الرخص والمساحات المرخصة والكلفة للأبنية الجديدة والإضافات (سكني وغير سكني)
للأعوام، 2009-2007

Number of Licenses, Licensed Area and the Cost for the New Buildings
and the Extentions (Residential & Non-Residential), 2007-2009

Indicator	2009	2008	2007	المؤشر
Number of Building Licenses	11,739	9,542	11,174	عدد رخص البناء
Residential Buildings	10,677	8,732	10,191	أبنية سكنية
Non- Residential Buildings	1,062	810	983	أبنية غير سكنية
Total Area of Buildings (000 m ²) :	5,599	6,400	6,658	المساحة الكلية للأبنية (بالألف م ²) :
Residential Buildings	4,214	5,148	5,210	أبنية سكنية
Non- Residential Buildings	1,385	1,252	1,448	أبنية غير سكنية
Estimated Cost (m JD)	851	991	751	الكلفة التقديرية للأبنية (بالمليون دينار)
Residential Buildings	636	793	588	أبنية سكنية
Non- Residential Buildings	215	198	162	أبنية غير سكنية
Number of Licensed Dwellings	23,658	37,111	30,146	عدد الوحدات السكنية المرخصة

عدد رخص البناء، 2009-2007 (بالألف م²)

Number of Building Licenses, 2007-2009 (000 m²)





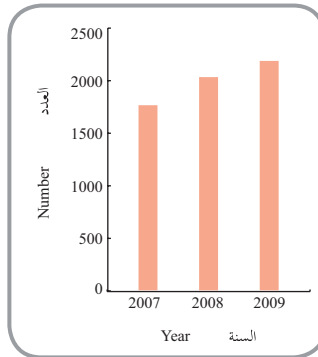
Constructions

الإنشآت

أعداد المقاولين المسجلين في نقابة مقاولي الإنشاءات الأردنيين حسب المحافظة، 2009-2007
Contractors Registered in the Jordanian Contractors Association (JCA) by Governorate, 2007-2009

Governorate	2009	2008	2007	المحافظة
Amman	1340	1,244	1,065	العاصمة
Balqa	87	80	71	البلقاء
Zarqa	131	116	102	الزرقاء
Madaba	65	59	48	مادبا
Irbid	185	175	160	اريد
Mafraq	27	26	19	المفرق
Jarash	26	26	24	جرش
Ajlun	21	21	19	عجلون
Karak	148	143	126	الكرك
Tafiela	51	46	41	الطفيلة
Ma'an	39	38	32	معان
Aqaba	50	42	42	العقبة
The Kingdom	2,170	2,016	1,749	المملكة

أعداد المقاولين المسجلين في نقابة مقاولي الإنشاءات الأردنيين، 2009-2007
Contractors Registered in the Jordanian Contractors Association (JCA),
2007-2009





Constructions

الإنشاءات

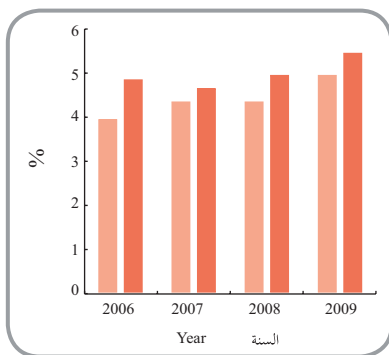
القيمة المضافة لقطاع الإنشاءات ونسبة مساهمة القطاع في الناتج المحلي الإجمالي للسنوات، 2006-2009

Value Added of the Construction Sector and Percentage Contribution of the Sector to the GDP for the years, 2006-2009

Indicator	2009	2008	2007	2006	المؤشر
Percentage Contribution of Constructions Sector to GDP at Current Prices	4.9	4.3	4.3	3.9	نسبة مساهمة قطاع الإنشاءات في الناتج المحلي الإجمالي بالأسعار الجارية
Percentage Contribution of Constructions Sector to GDP at Constant Prices	5.4	4.9	4.6	4.8	نسبة مساهمة قطاع الإنشاءات في الناتج المحلي الإجمالي بالأسعار الثابتة
Value Added of the Constructions Sector at Constant Prices (m JD)	513.7	455.1	401.3	380.6	القيمة المضافة لقطاع الإنشاءات بالأسعار الثابتة (مليون دينار)
Value Added of the Constructions Sector at Current Prices (m JD)	871.0	697.9	544.8	429.0	القيمة المضافة لقطاع الإنشاءات بالأسعار الجارية (مليون دينار)

نسبة مساهمة قطاع الإنشاءات في الناتج المحلي الإجمالي بالأسعار الجارية والثابتة، 2006-2009

Percentage Contribution of Construction Sector to GDP at Current and Constant Prices, 2006-2009



Constant Prices ■ الأسعار الثابتة Current Prices ■ الأسعار الجارية