



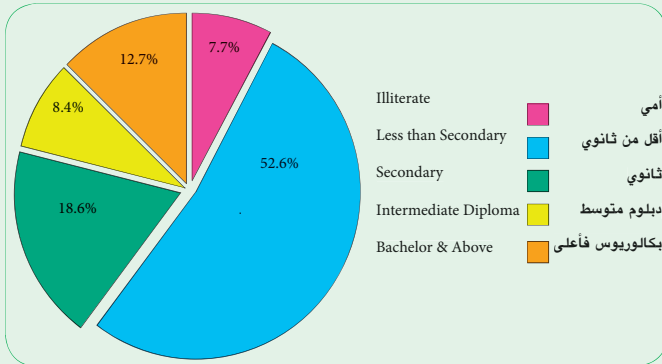
Education

التعليم

التوزيع النسبي للأردنيين (+15) سنة حسب المستوى التعليمي والجنس 2008
Percent Distribution of Jordanians Age (15+) by Educational Level and Sex. 2008

Educational Level	المجموع Total	أنثى Female	ذكر Male	المستوى التعليمي
Illiterate	7.7	11.4	4.1	أمية
Less than Secondary	52.6	48.1	56.9	أقل من ثانوي
Secondary	18.6	19.4	17.9	ثانوي
Intermediate Diploma	8.4	10.0	6.8	دبلوم متوسط
Bachelor & Above	12.7	11.1	14.3	بكالوريوس فأعلى
Total (%)	100.0	100.0	100.0	المجموع (%)

التوزيع النسبي للأردنيين (+15) سنة حسب المستوى التعليمي 2008
Percent Distribution of Jordanians Age (15+) by Educational Level. 2008





Education

التعليم

Indicator	2008/07	2007/06	2006/05	المؤشر
Basic Education Students (000)	1.311.1	1.294.1	1.294.1	عدد طلبة التعليم الأساسي (بالآلاف)
Secondary Edu. Students (000)	188.0	184.5	183.9	عدد طلبة التعليم الثانوي (بالآلاف)
Basic Edu. Teachers (000)	68.1	66.1	66.1	عدد معلمي التعليم الأساسي (بالآلاف)
Secondary Edu. Teachers (000)	16.4	17.8	17.7	عدد معلمي التعليم الثانوي (بالآلاف)
Average No of Students in Class	26.8	27.0	27.0	متوسط عدد الطلبة في الصف
Students/ Teacher (Basic Edu)	19.2	19.6	19.6	عدد الطلبة/ معلم (التعليم الأساسي)
Students/ Teacher (Secondary Edu)	11.5	10.4	10.4	عدد الطلبة/ معلم (التعليم الثانوي)

أعداد المعلمين للمرحلة الأساسية والثانوية

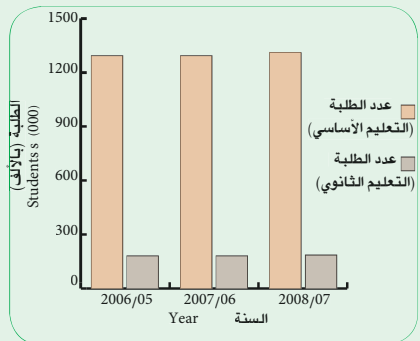
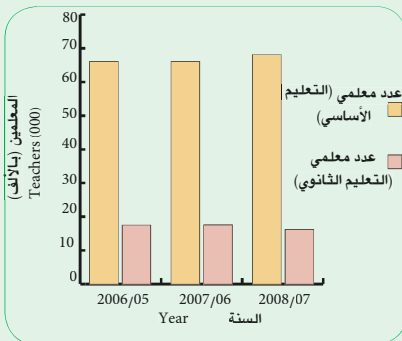
لأعوام الدراسية 2008/07-2006/05

No. of Teachers in Basic and Secondary Education 05/2006-07/2008

أعداد الطلبة للمرحلة الأساسية والثانوية

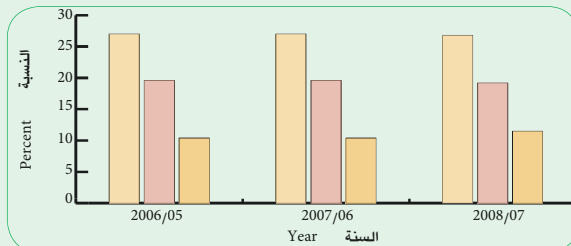
لأعوام الدراسية 2008/07-2006/05

No. of Students in Basic and Secondary Education 05/2006-07/2008



مؤشرات تعليمية 2008/07-2006/05

Educational Indicators 05/2006-07/2008



متوسط عدد الطلبة في الصف (التعليم الأساسي) معلم (التعليم الأساسي) عدد الطلبة/ معلم (التعليم الثانوي) عدد الطلبة/ معلم (التعليم الثانوي)