



تقرير رصد الطلب على البيانات  
الإحصائية خلال شهر تشرين ثاني  
2011

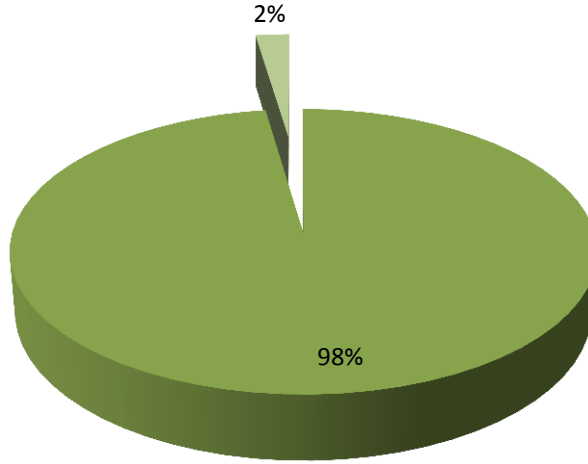
قسم العلاقات العامة  
مديرية العلاقات العامة والإعلام

## رصد عدد طلبات الحصول على البيانات الإحصائية خلال شهر تشرين ثاني لعام 2011

- ❖ بلغ عدد الطلبات المقدمة للحصول على بيانات من دائرة الإحصاءات العامة خلال شهر تشرين ثاني 2011 (156) طلباً بانخفاض بلغ 43% مقارنة مع الشهر السابق، وبانخفاض بلغ 14% عن عام 2010 لنفس الفترة.
- ❖ تم تلبية ما مجموعه 381 بيان إحصائي من البيانات الكلية وبنسبة 98%، في حين لم يتم تلبية باقي البيانات لعدم توافرها وبالغلة 9 بيانات إحصائية.

### مدى توافر البيانات خلال شهر تشرين ثاني لعام 2011

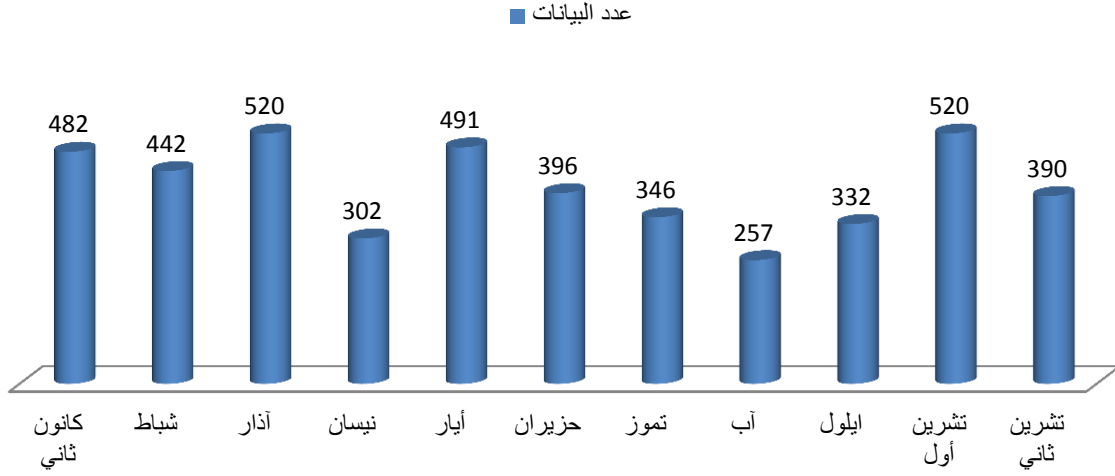
■ البيانات المتوافرة ■ البيانات غير المتوافرة



عدد البيانات حسب توافرها خلال الأحد عشرة شهراً الأولى من عام 2011

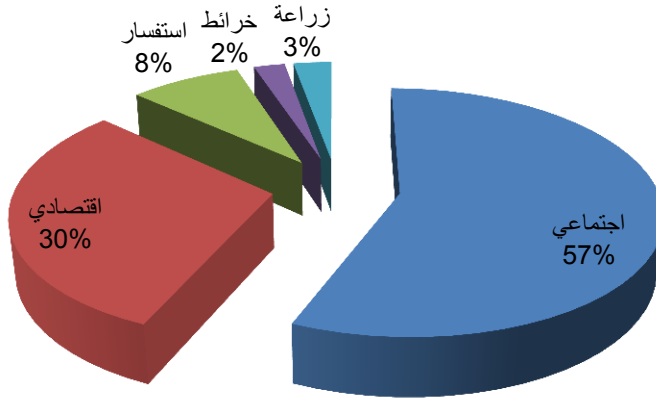
النسبة %	المجموع	غير متوافر	متوافر	الشهر
11	482	14	468	كانون ثاني
10	442	20	422	شباط
11	520	14	506	آذار
7	302	2	300	نيسان
11	491	26	465	أيار
9	396	7	389	حزيران
8	346	13	333	تموز
6	257	11	246	آب
7	332	15	317	أيلول
11	520	9	511	تشرين أول
9	390	9	381	تشرين ثاني
100	3236	107	3129	المجموع

## حجم البيانات المطلوبة حسب الشهر خلال عام 2011



❖ احتلت البيانات السكانية والاجتماعية المركز الأول من حيث حجم الطلب عليها خلال شهر تشرين ثاني من عام 2011 بنسبة بلغت 57% وبارتفاع بلغ 32.5% لنفس الفترة من عام 2010، تلتها البيانات الإقتصادية 30% وبارتفاع بلغ 19% لنفس الفترة من عام 2010، وارتفع الطلب على البيانات الزراعية 175% بينما انخفض الطلب على الخرائط بنسبة بلغت 25%، مقارنة بنفس الفترة من عام 2010.

## انواع البيانات المطلوبة خلال تشرين ثاني 2011

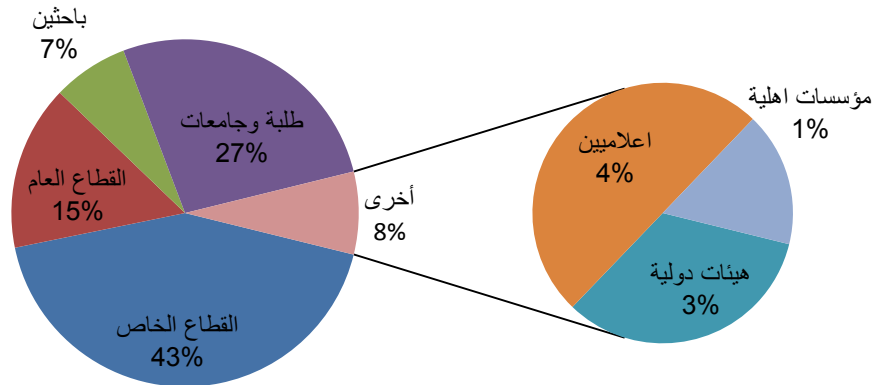


عدد البيانات المطلوبة حسب الشهر خلال الأحد عشرة شهراً الأولى من عام 2011

الشهر	بيانات سكانية واجتماعية	بيانات اقتصادية	بيانات زراعية	خرائط	استفسارات
كانون ثاني	248	173	11	7	43
شباط	240	148	7	7	40
اذار	287	165	6	9	53
نيسان	151	111	7	7	26
أيار	252	161	7	9	62
حزيران	214	127	6	7	42
تموز	185	114	4	5	38
آب	144	80	2	3	28
أيلول	181	111	4	5	31
تشرين أول	322	122	13	13	50
تشرين ثاني	220	118	11	9	32

❖ بين التقرير انخفاض الطلب على البيانات الإحصائية عن الشهر السابق، فبلغت نسبة انخفاض الطلب على البيانات السكانية والاجتماعية 32%، والبيانات الاقتصادية بنسبة 3%، والخرائط بنسبة 18% و البيانات الزراعية بنسبة بلغت 15%.

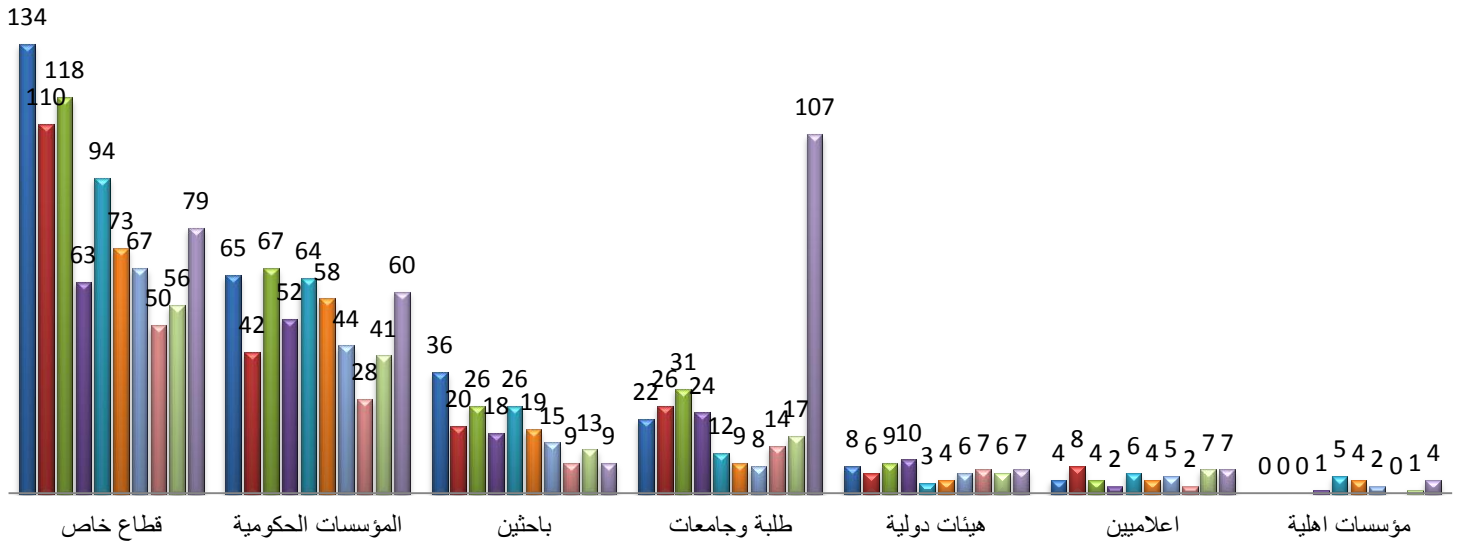
الجهات الطالبة للبيانات خلال شهر تشرين ثاني لعام 2011



❖ كما انخفض عدد طلبات البيانات المقدمة من القطاع الخاص و العام والطلبة والجامعات والهيئات الدبلوماسية والاعلاميين والمؤسسات الأهلية لشهر تشرين ثاني مقارنة بالشهر السابق من عام 2011 بمعدل 15%، 60%، 61%، 43%، 14%، 50% على التوالي، بينما ارتفع الطلب من قبل الباحثين بنسبة 22%، حيث بقي القطاع الخاص محتلاً المرتبة الأولى من حيث عدد طلبات البيانات بنسبة 43% تلاها القطاع الحكومي 15%.

### الجهات الطالبة للبيانات خلال الأحد عشرة شهراً الأولى من عام 2011

تشرين ثاني أيلول آب تموز حزيران أيار نيسان آذار شباط كانون ثاني



❖ وانخفض الطلب على البيانات من قبل القطاع العام والقطاع الخاص والهيئات الدولية والباحثين بنسب بلغت 31%، 13%، 64%، 48%، على التوالي بينما ارتفع الطلب على البيانات من قبل الطلبة والجامعات والاعلام بنسب بلغت 40%، 50% على التوالي مقارنة بعام 2010 لنفس الفترة.

❖ وقد احتلت وسيلة البريد الإلكتروني المرتبة الأولى من بين الوسائل الأخرى المستخدمة في تزويد البيانات إلا أنه سجل انخفاضاً بنسبة 63% عن الشهر السابق، كما انخفض أيضاً استخدام وسائل الحضور الشخصي والفاكس بنسبة 18%، 44%، على التوالي مقارنة بالشهر السابق كما ارتفع استخدام وسيلة الهاتف بنسبة 2%، ومقارنة بنفس الفترة من عام 2010 فقد انخفض استخدام وسائل البريد الإلكتروني والهاتف والفاكس والشخصي بنسب بلغت 6%، 17%، 44%، 18% على التوالي.

### الوسيلة المستخدمة في تزويد البيانات حسب الشهر خلال عام 2011

تشرين ثاني، تشرين أول، أيلول، آب، تموز، حزيران، أيار، نيسان، آذار، شباط، كانون ثاني

